



防草シート

砂利や人工芝の下に

06 防草シート

見えないところで大活躍
除草作業の手間が省けて
管理が楽に



防草シート使用箇所 防草シート使用なし

KOMA100EX

砂利や人工芝の下専用防草シートです。

KOMA150・200・250

強壮雑草が生えやすいところには厚手のタイプがおすすめです。



砂利施工時 砂利施工時

製品名	厚さ(mm)	重量(g/m ²)	幅(cm)	長さ(m)	砂利・砂利下	曝露	難燃性	遮光性	材質	色
KOMA100EX	0.3	100	100・200	50	専用	—	○	○	ポリエステル 長繊維不織布	●グレー
KOMA150	0.4	150	110・210	50	○	○	◎	●グリーン ●ブラウン		
KOMA200	0.5	200	110・210	50	○	○	◎	●グリーン		
KOMA250	0.6	250	110・210	50	○	○	◎	●グリーン		

※上記は目安であり、数値を保証するものではありません。

商品の取り扱いについて

- ・商品については施工マニュアルをよく読んでからご使用ください。
- ・本来の用途以外にはご使用にならないでください。
- ・記載内容は本資料作成時点での情報・データ他に基づいて作成しています。
- ・記載のデータ等は保証値ではありません。カタログのデータは参考値ですので、品質保証書の数値と異なる場合がございます。
- ・廃棄の際は、各自治体の正規の手続きに従ってください。
- ・施工に関しては、関連法規・条例等を遵守してご使用ください。
- ・使用条件により、性能に大きな差が生じる場合がございますので、ご注意ください。

使用上、不明な点は弊社までお問合せください。商品の改良・改善のため、仕様及び外観は予告なく変更することがございます。商品写真は撮影状況や印刷の関係上、実際の色・材質感とは異なる場合がございますのでご了承ください。

小泉製麻株式会社 国土環境事業部

本社営業部 〒657-0864 神戸市灘区新在家南町1丁目2番1号 TEL.(078)841-9347 FAX.(078)841-9349



小泉製麻WEBサイト

・東京支店
〒162-0842 東京都新宿区市谷砂土原町2丁目7番15号
TEL.(03)5227-5325 FAX.(03)5227-5328

・北関東事業所
〒325-0072 栃木県那須塩原市豊住町80番地18 102号

・福岡事業所
〒812-0016 福岡市博多区博多駅南1丁目11番27号
201号室

・札幌事業所
〒060-0061 札幌市中央区南1条西13丁目4番55号2階H室

・中部事業所
〒453-0018 名古屋市中央区佐古前町13番59号
2階 ルームA

2024.10.100.PP



手間の少ない

家族が喜ぶお庭へ

EXTERIOR

エクステリア

小泉製麻株式会社

01

国産人工芝



バロン人工芝

▶03 ページへ

02

国産人工芝



バロン人工芝 8cm

▶03 ページへ

03

排水機能資材



e-センチア

▶04 ページへ

家族の笑顔が一番だから

メンテナンスのしやすいお庭づくり



01

バロン人工芝

03

e-センチア

04

エッジング材

06

KOMA

05

e-レスター

02

バロン人工芝 8cm

04

エッジング材



e-ブラウンII / e-ソイシア / ROOT BLOCK

▶05 ページへ

05

砂利固定材



e-レスター

▶06 ページへ

06

砂利下防草シート



KOMA



▶07 ページへ

小泉製麻のエクステリア資材


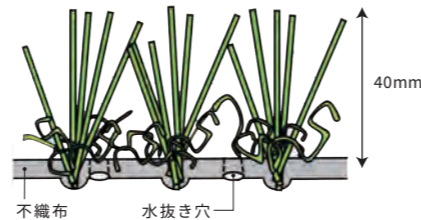
EXTERIOR



01 バロン人工芝



02 バロン人工芝 8cm



天然芝のような肌触り

枯芝を模し天然芝に近い風合いをもった人工芝。基布に不織布を入れ、パイルが長くクッション性が高いです。

水はけが良い

水抜き穴を多く開け、雨水・ペットの尿などを下部に排水可能です。

安心の日本製

製織から検品まで全て日本国内で行っており、食品衛生法に基づいた重金属試験をクリアした安全性の高い人工芝です。

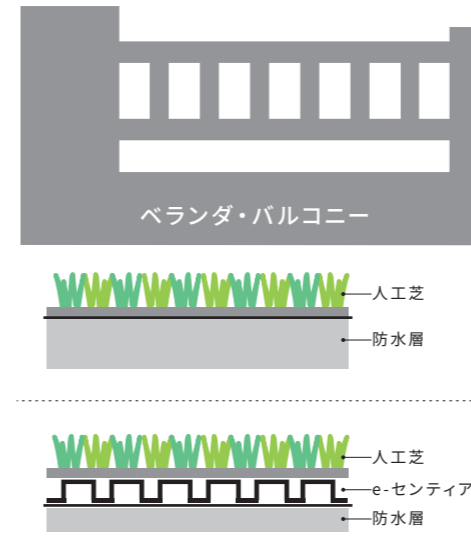
防災認定商品 (認定番号EQ100 150)

RoHS (食品衛生法主要重金属分類試験地) をクリア
安全データシート (SDS) の提出も可能

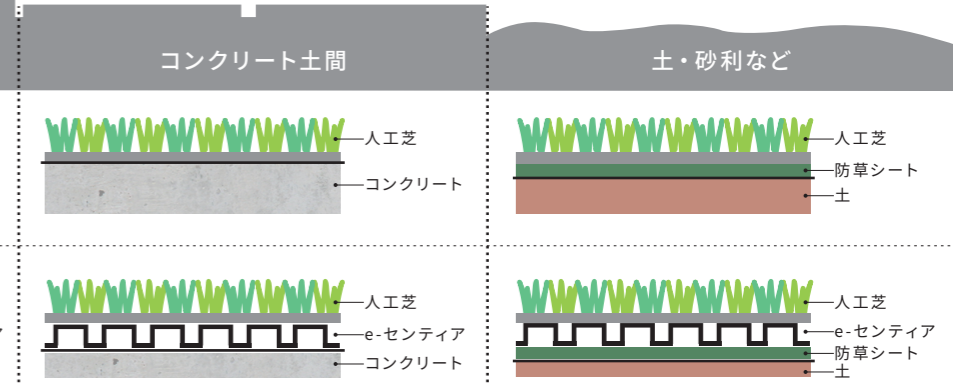
製品名	幅 (cm)	長さ (m)	パイル長 (mm)
バロン人工芝 400PE	182	15	40
	100	10	
	200	10	
	8	10	

※8cmは筋張用の人工芝です。

材質		
糸	一次基布	ラテックス
ポリエチレン ポリプロピレン	ポリプロピレン平織 ポリエステル黒綿	SBR



お庭のエリア別・最適な人工芝の設置例




03 e-センチア



人工芝の下に排水機能を!

- ・屋上やベランダ・バルコニーの場合、水はけが悪く人工芝が乾きにくいことがありますが、排水機能を高めることで快適に。
- ・コンクリートの硬さが直接伝わらないため優しい踏み心地になります。
- ・側面にあるジョイントを繋げるだけで、連結可能。カット加工もノコギリやニッパーで簡単に切断が可能です。

製品名	幅 (cm)	長さ (cm)	厚さ (cm)	耐圧強度 (t/m ²)	材質
e-センチア	50	50	3	40	ポリプロピレン



人工芝をきれいに長持ちさせるためには...



手袋やブラシ掃除機などで逆向きに撫でることでパイルを起毛させ、景観が復活します!






エッジング材

玉砂利や植栽、根茎の仕切りに

04 エッジング材

曲線で区切るなら e-ブラウンII

景観になじむ風合い。
自然な仕切りに向いています。




玉砂利などの仕切りに

直線で区切るなら

e-ゾイシアII

上面が丸いので
はっきり仕切れます。



植栽の仕切りに

製品名	高さ(cm)	長さ(m)	入数	備考
e-ブラウンII	11	10	1巻	ロール品
e-ゾイシアII	11	2	3枚	ジョイント3本付
e-ゾイシアII 90°ジョイント	11	-	1個	直角接続アイテム

根茎を仕切るなら

ROOT BLOCK

地下茎が伸びる植生を区切りたいときに最適です。
近隣の竹などの侵入を防ぎたいお庭へ。
強いアルミニウムジョイントで、隙間なく連結できます。



製品名	幅(cm)	長さ(m)	厚さ(mm)	材質
ROOT BLOCK	60-100-200	10	1	高密度ポリエチレン

※接続には別売のアルミニウムジョイントをお使いください。



竹・笹の地下茎除けの事例



アルミニウムジョイント





砂利固定材

庭や駐車場の砂利スペースに

05 砂利固定材

簡単施工 e-レスター




耐圧性に優れており、車イスや車も通行できます。
ジョイントを接合するだけで簡単に施工できます。

製品名	幅(cm)	長さ(cm)	厚さ(cm)	耐圧強度(t/m ²)	材質
e-レスター	50	50	4	100	ポリプロピレン



パネル式なので、現場サイズに合わせて接合していきます



(下)
防草シート:
KOMA


砂利の沈下を抑えるため、下に防草シートを使用をおすすめします
※防草シートは次のページ参照



枠の中に砂利が固定されるので、車や人が通るとき砂利の横ずれや飛散を低減します



砂利を敷き詰めた様子



敷設の様子



神社での事例